

# PROGRAMA ORTODONCIA CLÍNICA AVANZADA



El **Dr. Arturo Vela Hernández** es Doctor en Medicina, Estomatólogo y Ortodoncista de práctica exclusiva. Miembro Diplomado de la Sociedad Española de Ortodoncia, y Spanish Board in Orthodontics and Dentofacial Orthopaedics (SEDO y WFO).

Autor de numerosas publicaciones, dictante de más de 400 cursos y conferenciante habitual en eventos internacionales.

Actualmente es profesor del Programa Master de Ortodoncia de la Universidad de Valencia, y profesor invitado en diferentes Universidades en Europa y América. En 2008 la Sociedad Española de Ortodoncia le galardonó con el premio "JM Moriyon".

Es Invisalign Diamond Apex Provider, con cerca de 3000 casos tratados. International Clinical Speaker, Invisalign European Key Opinion Leader y uno de los 10 miembros del Invisalign Global Scientific Advisory Board.

Ha sido pionero en la introducción de diversas técnicas ortodóncicas en nuestro país y, junto a la Dra. Lasagabaster, ha diseñado un **nuevo sistema de aparatología fija de baja fricción**.

Dr. Arturo Vela

# PROGRAMA ORTODONCIA CLÍNICA AVANZADA

El objetivo de este Programa es acercar al ortodoncista a un sistema de trabajo real y eficiente, conjugando las bases del conocimiento actual con la práctica realista de la Ortodoncia más avanzada.

Microtornillos, cirugía ortognática, cosmética gingival, tratamiento interdisciplinar... son conceptos que un especialista debe manejar rutinariamente en la actualidad.

El Dr. Vela dirige este Programa con un enfoque eminentemente clínico y participativo.

Cuenta con sesiones prácticas *"hands on"* para facilitar al máximo el aprovechamiento. Y con sesiones clínicas donde los alumnos presentan casos propios para su discusión, planificación y seguimiento posterior.

El Programa capacita al Ortodoncista para tratar los problemas diarios desde un punto de vista eminentemente práctico, con sólidas bases científicas y sentido común, compartiendo en profundidad una amplia experiencia clínica y docente.

*"Lo que más me sorprendió desde el primer curso fue lo didáctico y práctico de sus enseñanzas. Empiezo a ver los resultados en mis pacientes y no hay trampa ni cartón; son buenos".*

**- Dra M. Galve | Barcelona -**

*"Me ha permitido aprender la ortodoncia que nadie me ha sabido enseñar".*

**- Dra Marta Orriol | Vic -**

*"Un curso magnífico y totalmente diferente, con un enfoque muy clínico pero con una sólida base científica. Gracias a él, he obtenido la seguridad que necesitaba para enfrentarme a los casos más complejos".*

**- Dra A. Montalvillo | Barcelona -**

# >> PROGRAMA 2026

## MÓDULO I > TRATAMIENTO DE LAS DIFERENTES MALOCCLUSIONES EN EL PACIENTE EN CRECIMIENTO

6-7 febrero 2026



- > La importancia del diagnóstico en ortodoncia
- > Ortodoncia preventiva e interceptiva
- > Cronología terapéutica del paciente en crecimiento
- > Las clases II y III esqueléticas en desarrollo: cuándo y cómo tratarlas y cuándo no. Mitos y realidades de la Mentonera, la Máscara facial, el Herbst y la aparatología funcional.
- > Ventajas e indicaciones del HBO.
- > Problemas funcionales, verticales y transversales.

## MÓDULO II > ALTERACIONES DE LA ERUPCIÓN. AGENESIAS, ECTOPIAS, DIENTES IMPACTADOS.

20-21 marzo 2026



- > Alteraciones de la erupción en dentición temporal y definitiva
- > Tratamiento de dientes ectópicos:
  - Caninos incluidos
  - Centrales incluidos
  - Molares incluidos
- > La anquilosis. Opciones actuales de tratamiento.
- > Agenesias
- > Pautas actuales del tratamiento ortodóncico en el paciente fisurado.

## MÓDULO III > EFICACIA Y ESTABILIDAD EN EL TRATAMIENTO DE PROBLEMAS VERTICALES: SOBREMORDIDA Y MORDIDA ABIERTA

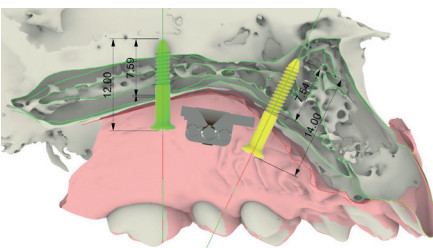
15-16 mayo 2026



- > Sobremordida
  - Claves para el diagnóstico
  - Opciones de tratamiento
  - La estabilidad
- > El manejo clínico del plano oclusal
- > Mordida abierta
  - Claves para el diagnóstico
  - Opciones de tratamiento
  - La estabilidad
- > Los límites de la ortodoncia en los casos esqueléticos: tratamiento ortodóncico vs tratamiento quirúrgico
- > El cementado indirecto: métodos, ventajas e inconvenientes

## MÓDULO IV > EL USO DEL ANCLAJE ESQUELÉTICO EN ORTODONCIA. Todo lo que necesitas saber sobre MINITORNILLOS, MARPE, MINIPLACAS

12-13 junio 2026

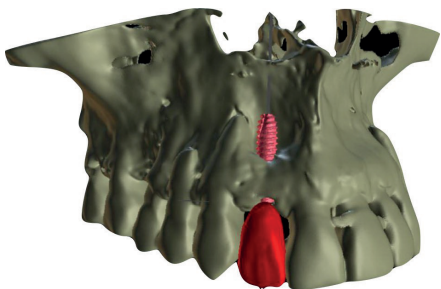


- > La revolución del anclaje esquelético temporal y sus implicaciones biomecánicas
- > MINITORNILLOS: Tipos, zonas de inserción, biomecánica, indicaciones.
- > MARPE: fundamentos, tipos, indicaciones, riesgos, edad.
- > MINIPLACAS: Cuándo y cómo. Indicaciones. MP en el tratamiento ortopédico de la clase III esquelética.
- > Procedimientos quirúrgicos
- > Planificación digital, integración CBCT, guías quirúrgicas.
- > Práctica: colocación de diversos tipos de Minitornillos

# >> PROGRAMA 2025

## MÓDULO V > TRATAMIENTOS INTERDISCIPLINARES

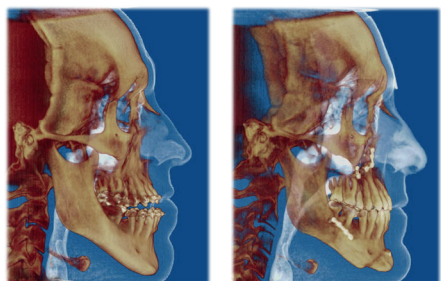
3-4 julio 2026



- > Particularidades del tratamiento de ortodoncia en el paciente adulto
- > Ortodoncia y periodoncia. Lo que todo ortodoncista debe conocer
- > Pautas para tratar con seguridad al tratamiento periodontal
- > Ortodoncia preprotésica
- > Implantes y Ortodoncia
- > El paciente "complejo"

## MÓDULO VI > ORTODONCIA Y CIRUGÍA ORTOGNÁTICA

25-26 septiembre 2026



- > Definición de objetivos y plan de tratamiento en los tratamientos combinados de Ortodoncia y Cirugía Ortognática. *"Facial Based Orthodontics"*
- > Planificación, timing y reparto de funciones
- > Ortodoncia prequirúrgica según el tipo de maloclusión y el tipo de cirugía
- > Planificación virtual 3D y Cirugía de modelos
- > Cirugía Ortognática: todo lo que el ortodoncista debe conocer
- > Ortodoncia postquirúrgica
- > Complicaciones y evaluación de riesgos

## MÓDULO VII > ESTÉTICA DE LA SONRISA. FINISHING

30-31 octubre 2026



- > La estética de la sonrisa dentro de la armonía facial
- > Componentes esenciales de la sonrisa
- > Claves ortodóncicas del acabado estético. Implicaciones biomecánicas según el tipo de maloclusión
- > Acabado estético y acabado funcional
- > Tallados oclusales: principios básicos
- > Los tres tipos de tallados esenciales para un acabado excelente
- > Práctica sobre modelos

## MÓDULO VIII > ATM Y ORTODONCIA

12-13 noviembre 2026

(jueves y viernes)



- > ATM, disfunción craneomandibular, dolor orofacial y Ortodoncia
- > Diagnóstico de los problemas disfuncionales. Aplicación práctica en los pacientes de ortodoncia. Rutinas esenciales para el nuevo paciente.
- > Tratamiento: qué tratar, qué remitir y cuándo hacerlo
- > Retención y recidiva
- > Tercer molar y Ortodoncia





#### MATERIALES INCLUIDOS

- > Manuales
- > Modelos
- > Micromotores eléctricos
- > Material rotatorio
- > Práctica completa de Microtornillos en tipodontos



**Hotel Meliá Avenida América**  
C/ Juan Ignacio Luca de Tena, 36  
28027 Madrid



**Febrero- Noviembre 2026**

**Viernes 9:30 - 13:30**  
15:30 - 19:30

**Sábados 9:30 - 13:30**

\*Excepto el Módulo VIII que se imparte  
jueves y viernes mañana y tarde

## >> TARIFAS

### Programa Modular Completo (8 módulos) - 7.190€

#### FORMAS DE PAGO

1. Pago total al inicio con un descuento del 6% Coste del curso 6.758,60€
2. Reserva de plaza 790€ + 8 pagos de 800€ a pagar hasta noviembre.

Los alumnos que cursen el Programa Modular Completo tendrán un 20% DTO en el Master en Ortodoncia Plástica con Alineadores.

\* Formación continua: los antiguos alumnos del Programa Modular podrán asistir a cualquier módulo del Programa 2025, si existe disponibilidad, previo aviso de 15 días y pago de 450€/módulo.

## >> RESERVA DE PLAZAS

Enviar un email a [info@formacionarturovela.com](mailto:info@formacionarturovela.com) con la siguiente información adjunta:

- > Justificante bancario del pago del curso con opción 1 o de la reserva de 790€ de la opción 2.
- > CV con fotografía
- > Datos de facturación

\* PLAZAS LIMITADAS. Reserva por riguroso orden de inscripción.

## >> INSCRIPCIÓN E INFORMACIÓN



Yurena Chacón



613 895 094



[info@formacionarturovela.com](mailto:info@formacionarturovela.com)



<https://formacionarturovela.com>